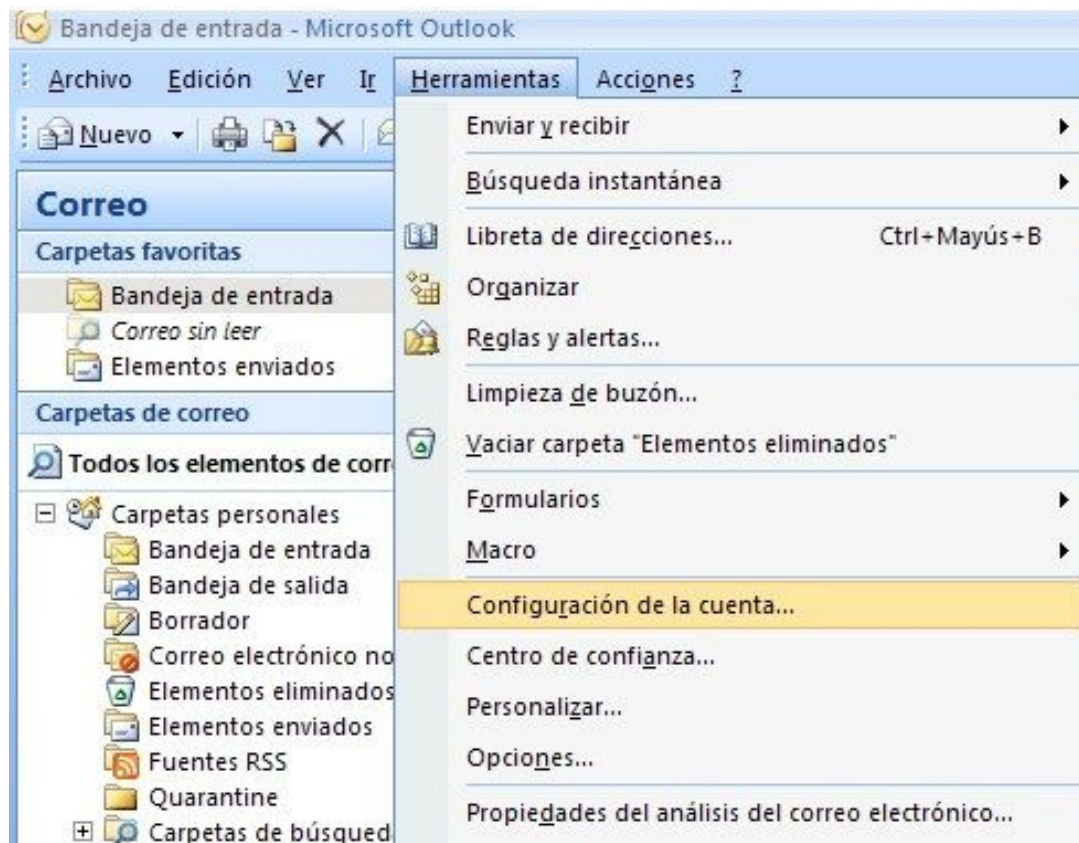


Configurar cuenta de correo en Microsoft Outlook 2007

Para configurar una cuenta de correo en su programa de correo Microsoft Outlook 2007, deberá seguir los siguientes pasos:

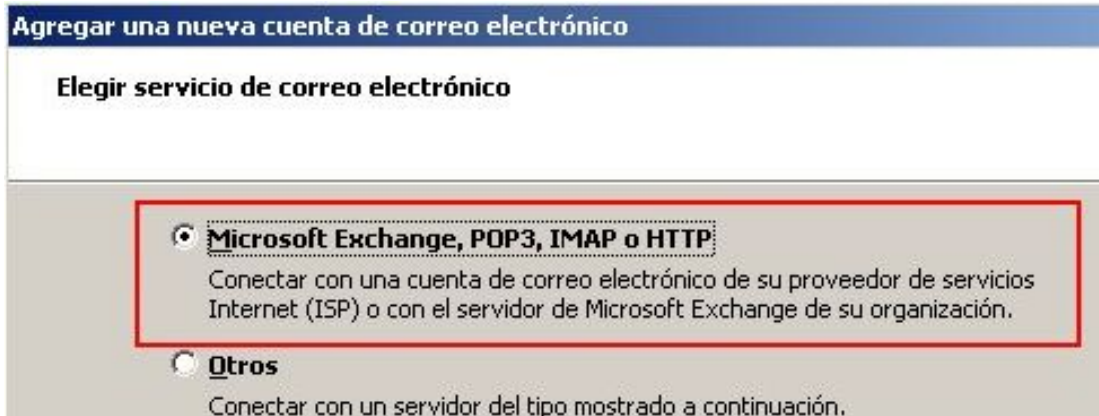


Paso 1

Abra el programa y seleccione la opción de menú "Herramientas", "Configuración de la cuenta...".

**Paso 2**

Se abre una nueva ventana. Pulse en "Nuevo..." para iniciar la configuración de la cuenta de correo.

**Paso 3**

Se iniciará un asistente de configuración. En la ventana que aparece, seleccione la primera opción: **Microsoft Exchange, POP3, IMAP o HTTP** y pulse en "Siguiente".

Agregar una nueva cuenta de correo electrónico

Configuración automática de la cuenta

Su nombre:
Ejemplo: Yolanda Sánchez

Dirección de correo electrónico:
Ejemplo: yolanda@contoso.com

Contraseña:
Repita la contraseña:
Escriba la contraseña proporcionada por su proveedor de servicios Internet.

Configurar manualmente las opciones del servidor o tipos de servidores adicionales

< Atrás Siguiente > Cancelar

Paso 4

A continuación marque la casilla final "Configurar manualmente las opciones del servidor o tipos de servidores adicionales" y pulse en "Siguiente".

Agregar una nueva cuenta de correo electrónico

Elegir servicio de correo electrónico

Correo electrónico de Internet
Conectar con su servidor POP, IMAP o HTTP para enviar y recibir mensajes de correo electrónico.

Microsoft Exchange
Conectar con Microsoft Exchange para tener acceso a su correo electrónico, calendario, contactos, faxes y correo de voz.

Otros
Conectar con un servidor del tipo mostrado a continuación.
Servicio móvil de Outlook (Mensajería de texto).

< Atrás Siguiente > Cancelar

Paso 5

Ahora seleccione la primera opción: "Correo electrónico de Internet" y pulse en "Siguiente".

Configuración de correo electrónico de Internet
Estos valores son necesarios para que la cuenta de correo electrónico funcione.

Información sobre el usuario
 Su nombre:
 Dirección de correo electrónico:

Información del servidor
 Tipo de cuenta:
 Servidor de correo entrante:
 Servidor de correo saliente (SMTP):

Información de inicio de sesión
 Nombre de usuario:
 Contraseña:

Recordar contraseña

Requerir inicio de sesión utilizando Autenticación de contraseña segura (SPA)

< Atrás Siguiente > Cancelar

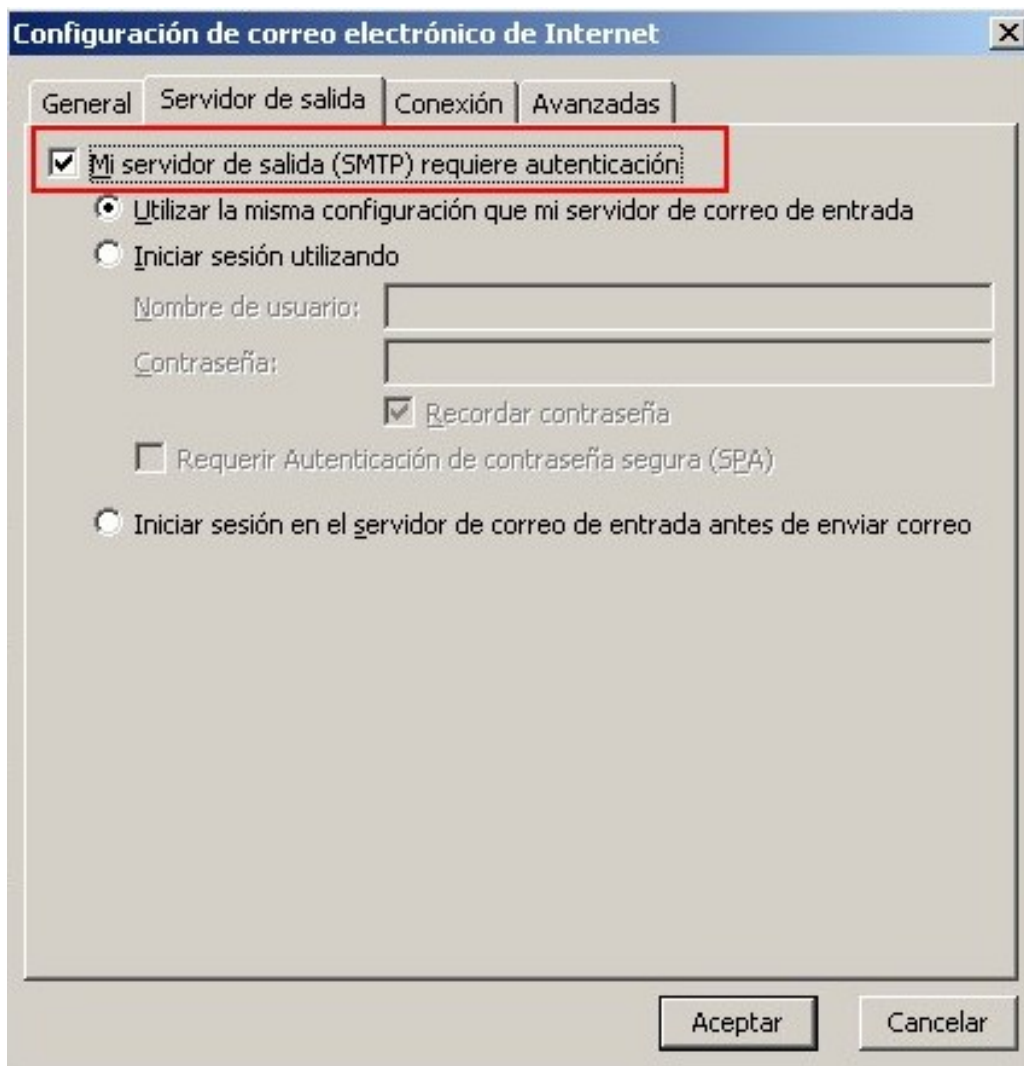
Paso 6

En este punto deberá insertar los datos de configuración de la cuenta, tal como se muestran en la imagen de ejemplo:

- **Su nombre:** nombre que desea aparezca en el campo "De" de sus mensajes enviados.
- **Dirección de correo electrónico:** dirección de email que está configurando.
- **Tipo de cuenta:** POP3
- **Servidor de correo entrante:** el nombre de su servidor de correo entrante (en el ejemplo, mail.dominio.com).
- **Servidor de correo saliente (SMTP):** el nombre de su servidor de correo saliente (en el ejemplo, smtp.dominio.com).
- **Nombre de usuario y Contraseña:** los datos de acceso a su buzón.

Recuerde marcar la opción **Recordar contraseña**.

Pulse en **Más configuraciones...**



Paso 7

Para finalizar la configuración de su cuenta, en la pestaña "Servidor de salida" marque la opción "Mi servidor de salida (SMTP) requiere autenticación".

Ya sólo queda "Aceptar" todas las ventanas y tendrá configurada su nueva cuenta.

LEKU es un estudio de diseño gráfico e internet, ubicado en Vitoria-Gasteiz y fundado en el año 2000.

Estamos especializados en diseño gráfico y web; además, disponemos de una red de colaboradores que nos ayudan en aquellos proyectos que requerimos la mano de un profesional especializado en otro sector (eventos, imprenta, rotulación, ...), solventando así cualquier tipo de proyecto que se nos proponga.

Diseño Gráfico

- Imagen Corporativa
- Logotipos
- Catálogos
- Folletos
- Publicidad
- Cartelería
- Impresión Offset y digital
- Fotografía Digital y Retoque
- Presentaciones Digitales
- Power Point

Diseño de Páginas Web

- Páginas corporativas
- Catálogos online
- Gestores de contenido
- Redes Sociales
- Wordpress
- Tiendas Virtuales Magento

Eventos

- Congresos
- Ferias
- Actos de inauguración
- Coffes

Marketing Digital

- Posicionamiento en buscadores (SEO)
- Google adwords (SEM)
- Newsletters
- E-Mail Marketing

Cartelería Digital

- Plotters
- Roll Ups
- Cartón pluma
- Photocalls